

Finanzbericht 2019

der Krebsliga des Kantons Zürich



krebsliga zürich
drehscheibe für krebsthemen

Bilanz 2019 und Vorjahr

Aktiven

Alle Angaben in CHF

31.12.2019

31.12.2018

Umlaufvermögen

Flüssige Mittel	2 642 183.71	1 752 725.32
Forderungen	205 880.37	215 835.75
Darlehen an Beteiligungen kurzfristig	0.00	6.43
Aktive Rechnungsabgrenzung	561 476.25	535 906.28
Total Umlaufvermögen	3 409 540.33	2 504 473.78

Anlagevermögen

Finanzanlagen	9 762 544.00	8 737 724.00
Total Finanzanlagen	9 762 544.00	8 737 724.00

Beteiligungen	40 000.00	40 000.00
Total Beteiligungen	40 000.00	40 000.00

Mobiliar und Einrichtungen	6 400.00	1.00
Büromaschinen / EDV	2.00	2.00
Total Sachanlagen	6 402.00	3.00

Immaterielle Anlagen	240 000.00	152 263.30
Total immaterielle Anlagen	240 000.00	152 263.30

Total Anlagevermögen	10 048 946.00	8 929 990.30
-----------------------------	----------------------	---------------------

Total Aktiven	13 458 486.33	11 434 464.08
----------------------	----------------------	----------------------

Passiven

Alle Angaben in CHF	31.12.2019	31.12.2018
Fremdkapital kurzfristig		
Verbindlichkeiten aus Lieferung und Leistung	248 668.56	240 787.23
Kurzfristige Darlehen an Beteiligungen	5 164.79	35 054.61
Übrige Verbindlichkeiten	221 670.15	85 000.00
Passive Rechnungsabgrenzung	191 876.35	160 890.05
Total kurzfristiges Fremdkapital	667 379.85	521 731.89
Total Fremdkapital	667 379.85	521 731.89
Fondskapital zweckgebunden		
Zweckgebundene Fonds	2 411 622.31	2 689 237.45
Total zweckgebundene Fonds	2 411 622.31	2 689 237.45
Organisationskapital		
Erarbeitetes freies Kapital	5 665 220.14	6 274 722.64
Allgemeiner Fonds	3 358 274.60	1 408 274.60
Wertschwankungsreserve	1 305 000.00	1 150 000.00
Veränderung freies Organisationskapital	50 989.43	-609 502.50
Total Organisationskapital	10 379 484.17	8 223 494.74
Total Passiven	13 458 486.33	11 434 464.08

Erfolgsrechnung 2019 und Vorjahr

Ertrag

Alle Angaben in CHF

	2019	2018
Erträge aus Geldsammelaktionen	5 587 285.12	4 719 471.03
Spenden und Mitgliederbeiträge	5 187 322.28	4 259 706.18
Spenden	1 428 701.17	1 469 766.83
Erbschaften und Legate	2 831 742.21	1 874 985.05
Mitgliederbeiträge	93 296.05	132 639.00
Sammlungen Krebsliga Schweiz	833 582.85	782 315.30
Beiträge öffentliche Hand	381 238.19	434 725.45
Bundesbeitrag AHV/IV	241 238.19	274 725.45
Kanton Zürich	140 000.00	160 000.00
Beiträge Privatwirtschaft / NPOs	1 820.00	5 499.40
Beiträge Privatwirtschaft / NPOs	1 820.00	5 499.40
Beiträge anderer Krebsligen	16 904.65	19 540.00
Beiträge anderer Krebsligen	16 904.65	19 540.00
Erträge aus erbrachten Leistungen	727 176.19	723 286.84
Dienstleistungsertrag	725 871.19	723 066.84
Warenertag	1 305.00	220.00
Ertragsminderungen	-16 828.49	-8 546.80
Ertragsanteil zugunsten anderer Krebsligen	-16 828.49	-8 546.80
Betriebsertrag total	6 297 632.82	5 434 211.07

Aufwand

Alle Angaben in CHF

	2019	2018
Personalaufwand	-2 315 445.30	-2 199 784.32
Deckungsbeitrag 1	3 982 187.52	3 234 426.75
Betriebsaufwand	-3 025 139.38	-3 039 358.71
Beiträge an Dritte sowie Beteiligungen	-924 568.45	-1 212 719.66
Dienstleistungsaufwand	-1 243 768.48	-1 257 904.39
Warenaufwand	-140 509.10	-147 285.70
Räume, Mobiliar, EDV, Transport und Versicherungen	-480 146.17	-449 466.10
Aufwand für Zahlungsverkehr und Versand	-97 018.69	-85 100.68
Verwaltungsaufwand, Literatur, Gebühren	-30 201.59	-38 812.59
Abschreibungen	-124 995.67	0.00
Aufwandsminderung	16 068.77	151 930.41
Deckungsbeitrag 2	957 048.14	195 068.04
Finanzergebnis	921 326.15	-579 614.64
Jahresergebnis vor ausserordentlichen Effekten	1 878 374.29	-384 546.60
Ausserordentlicher, einmaliger oder periodenfremder Ertrag	0.00	0.00
Jahresergebnis vor Veränderung zweckgebundene Fonds	1 878 374.29	-384 546.60
Fondsrechnung	277 615.14	-145 955.90
Zweckgebundene Fonds	277 615.14	-145 955.90
Zuweisung an zweckgebundene Fonds	-389 962.14	-1 232 956.44
Entnahme aus zweckgebundenen Fonds	667 577.28	1 087 000.54

Erfolgsrechnung 2019 und Vorjahr

Alle Angaben in CHF

	2019	2018
Jahresergebnis vor Veränderung Organisationskapital	2 155 989.43	-530 502.50
Total Veränderung freie Fonds	-1 950 000.00	0.00
Zuweisungen an freie Fonds	-1 950 000.00	0.00
Veränderung Wertschwankungsreserve	-155 000.00	-79 000.00
Zuweisung Wertschwankungsreserven	-155 000.00	-79 000.00
Veränderung freies Organisationskapital	50 989.43	-609 502.50

Anhang zur Vereinsrechnung 2019

Angaben über die in der Jahresrechnung angewandten Grundsätze

Die vorliegende Jahresrechnung wurde gemäss den Vorschriften des Schweizerischen Gesetzes, insbesondere der Artikel über die kaufmännische Buchführung und Rechnungslegung (Art. 957 bis 962 OR) erstellt. Die Vorjahresangaben wurden der aktuell gültigen Gliederung angepasst. Die Vergleichbarkeit ist jedoch nicht eingeschränkt.

Angaben und Erläuterungen zu Positionen der Bilanz und Erfolgsrechnung

Alle Angaben in CHF

	31.12.2019	31.12.2018
--	------------	------------

Aktive Rechnungsabgrenzung

Guthaben Jahresabrechnungen Sozialversicherungen	633.20	0.00
Guthaben gegenüber Dritten	347.85	13 312.40
Guthaben BSV	97 391.55	101 718.93
Guthaben Ligenabrechnung	450 877.65	406 455.95
Marchzinsen	12 226.00	14 419.00
	561 476.25	535 906.28

Finanzanlagen

Immobilien	1 172.00	1 042.00
Obligationen CHF und Ähnliches	4 943 837.00	4 660 531.00
Obligationen Ausland Fremdwährung	346 808.00	0.00
Obligationen Ausland (hedged CHF)	869 164.00	978 442.00
Rohstoffe	269 162.00	401 311.00
Aktien Schweiz	1 898 497.00	1 592 327.00
Aktien Ausland	1 433 904.00	1 104 071.00
	9 762 544.00	8 737 724.00

Aktiven mit einer Gebrauchs- oder Eigentumsbeschränkung

Die Krebsliga des Kantons Zürich ist mit 20 Prozent an der Erbengemeinschaft Hug-Kaufmann Elisabeth beteiligt. Auf diese Erbengemeinschaft sind die Liegenschaft Nr. 2333 und Nr. 1933 Grundbuch Ebikon (LU) eingetragen. Auf die Liegenschaft ist eine Nutzniessung eingetragen. Die Erbengemeinschaft kann über die Liegenschaft nicht verfügen, da diese nach dem Ableben des Nutzniessers an andere Erben vermacht wurde. Aufgrund der bestehenden Konstellation kann die Krebsliga des Kantons Zürich nicht über die Liegenschaft verfügen und es ist auch keine Zahlung an die Krebsliga des Kantons Zürich absehbar. Aus diesem Grunde wird auf eine Bilanzierung verzichtet.

Die Krebsliga des Kantons Zürich ist mit einem Drittel an der Erbgemeinschaft Schenkel Arnold beteiligt. Auf diese Erbgemeinschaft sind folgende Grundstücke (Landwirtschaftszone) im Grundbuch Oetwil a.S. eingetragen: Blatt 603 / 604 / 605 / 2441. Die Grundstücke unterliegen einer öffentlich-rechtlichen Eigentumsbeschränkung und sind verpachtet. Aus dieser Pacht resultiert jedes Jahr ein geringer Pachtertrag. Aufgrund der Eigentumsbeschränkung und des geringen Grundstückwertes wurde auf eine Bilanzierung verzichtet.

Aus dem Nachlass Hans Rudolf Müller hat die Krebsliga des Kantons Zürich 11 600 Nestlé-Aktien zu Eigentum geerbt. Über diese Wertschriften kann die Krebsliga Zürich aber erst nach dem Ableben der eingesetzten Erbin (60 Jahre alt) verfügen. Diese ist als Nutzniesserin eingesetzt und erhält bis zu ihrem Lebensende die Dividenden aus diesen Aktien. Bis zu diesem Zeitpunkt kann die Krebsliga Zürich nicht über die Aktien verfügen und kann daraus keinen Nutzen generieren. Aus diesem Grund wird auf eine Bilanzierung verzichtet.

Alle Angaben in CHF

31.12.2019

31.12.2018

Passive Rechnungsabgrenzung

Ligenabrechnung Krebsliga Schweiz	140 284.80	130 663.55
Guthaben Spende Krebsliga Schweiz	0.00	10 000.00
Fehlende Rechnungen Betriebsaufwand	51 591.55	20 226.50
	191 876.35	160 890.05

Fondskapital

Krebskranke Kinder

Fonds für krebskranke Kinder und Jugendliche	606 859.35	619 487.10
Fonds Kind, Krebs & Familie	424 896.74	388 551.49

Forschung

Forschungsfonds	713 277.33	851 776.78
Fonds Stiftung Walter Honegger	48 691.50	48 691.50

Fahrdienst

Fonds Fahrdienst Härtefälle	75 512.25	77 366.85
-----------------------------	-----------	-----------

Informations- und Begegnungsorte

Fonds zur Förderung von Begegnungsorten	66 000.00	66 000.00
---	-----------	-----------

Bettendienst

Fonds Bettendienst	0.00	6 041.33
--------------------	------	----------

Allgemeine Fonds

Fonds Nachlass Massmünster	476 385.14	631 322.40
	2 411 622.31	2 689 237.45

Finanzergebnis

Kursgewinne	1 051 167.79	237 220.08
Kursverluste	-181 175.54	-857 921.73
Zinsen und Dividenden	114 007.26	85 592.06
Verwaltungskosten	-62 796.97	-64 582.08
Zinsen für Liquidität und Darlehen	123.61	78.01
Auflösung Wertberichtigung Darlehen Krebsliga Zürich Turmhaus GmbH	0.00	19 999.00
	921 326.15	-579 614.66

Beteiligungen**Krebsliga Zürich Dienste GmbH, Zürich**

Zweck: Erbringung von Dienstleistungen für krebsbetroffene Menschen

Stammkapital: CHF 20 000

Kapitalanteil / Stimmanteil	100%	100%
-----------------------------	------	------

Krebsliga Zürich Turmhaus GmbH, Zürich

Zweck: Führung eines Informations- und Begegnungszentrums für krebsbetroffene Menschen

Stammkapital: CHF 20 000

Kapitalanteil / Stimmanteil	100%	100%
-----------------------------	------	------

Anzahl Mitarbeitende

Vollzeitstellen im Jahresdurchschnitt	16.60	16.20
---------------------------------------	-------	-------

Langfristige Leasing- und Mietverbindlichkeiten

Nicht bilanzierte Mietverbindlichkeiten mit Restlaufzeit > 1 Jahr	748 800.00	936 000.00
---	------------	------------

Wesentliche Ereignisse nach dem Bilanzstichtag

Nach dem Bilanzstichtag bis zur Genehmigung der Jahresrechnung durch den Vorstand sind keine Ereignisse eingetreten, welche die Aussagefähigkeit dieser Jahresrechnung beeinträchtigen könnten bzw. an dieser Stelle offengelegt werden müssten.

**Bericht der Revisionsstelle
zur eingeschränkten Revision**
an die Mitgliederversammlung der
Krebsliga des Kantons Zürich
Zürich


Als Revisionsstelle haben wir die Jahresrechnung (Bilanz, Erfolgsrechnung und Anhang) der Krebsliga des Kantons Zürich für das am 31. Dezember 2019 abgeschlossene Geschäftsjahr geprüft.

Für die Jahresrechnung ist der Vorstand verantwortlich, während unsere Aufgabe darin besteht, die Jahresrechnung zu prüfen. Wir bestätigen, dass wir die gesetzlichen Anforderungen hinsichtlich Zulassung und Unabhängigkeit erfüllen.


Unsere Revision erfolgte nach dem Schweizer Standard zur Eingeschränkten Revision. Danach ist diese Revision so zu planen und durchzuführen, dass wesentliche Fehlaussagen in der Jahresrechnung erkannt werden. Eine eingeschränkte Revision umfasst hauptsächlich Befragungen und analytische Prüfungshandlungen sowie den Umständen angemessene Detailprüfungen der beim geprüften Unternehmen vorhandenen Unterlagen. Dagegen sind Prüfungen der betrieblichen Abläufe und des internen Kontrollsystems sowie Befragungen und weitere Prüfungshandlungen zur Aufdeckung deliktischer Handlungen oder anderer Gesetzesverstösse nicht Bestandteil dieser Revision.

Bei unserer Revision sind wir nicht auf Sachverhalte gestossen, aus denen wir schliessen müssten, dass die Jahresrechnung nicht Gesetz und Statuten entspricht.

OBT AG



Daniel Schweizer
zugelassener Revisionsexperte
leitender Revisor



Flavio Hürsch

Zürich, 2. März 2020

- Jahresrechnung 2019 (Bilanz, Erfolgsrechnung und Anhang)

Konsolidierte Bilanz 2019 und Vorjahr

Aktiven

Alle Angaben in CHF

	31.12.2019		31.12.2018
Umlaufvermögen	3 824 487.95		2 742 715.50
Flüssige Mittel	3 057 131.33		1 990 581.02
Forderungen	205 880.37	1	216 228.20
Aktive Rechnungsabgrenzung	561 476.25	2	535 906.28
Anlagevermögen	10 008 949.00	3	8 889 993.30
Finanzanlagen	9 762 544.00		8 737 724.00
Mobiliar und Einrichtungen	6 401.00		2.00
Büromaschinen und EDV	4.00		4.00
Datenmanagement-System	240 000.00		152 263.30
Total Aktiven	13 833 436.95		11 632 708.80

Konsolidierte Bilanz 2019 und Vorjahr

Passiven

Alle Angaben in CHF

	31.12.2019		31.12.2018
Fremdkapital	683 066.91		508 677.88
Kurzfristiges Fremdkapital	683 066.91		508 677.88
Verbindlichkeiten aus Lieferungen und Leistungen	262 120.41	4	254 287.83
Vorauszahlungen	111 977.00	5	0.00
Übrige Verbindlichkeiten	109 693.15	6	85 000.00
Passive Rechnungsabgrenzung	199 276.35	7	169 390.05
Fondskapital	2 770 885.87		2 900 536.18
Fondskapital zweckgebunden	2 770 885.87		2 900 536.18
Zweckgebundene Fonds	2 770 885.87		2 900 536.18
Organisationskapital	10 379 484.17		8 223 494.74
Erarbeitetes freies Kapital	5 665 220.14		6 004 828.36
Allgemeiner Fonds	3 358 274.60		1 408 274.60
Wertschwankungsreserven	1 305 000.00	8	1 150 000.00
Jahresergebnis	50 989.43		-339 608.22
Total Passiven	13 833 436.95		11 632 708.80

Konsolidierte Betriebsrechnung 2019 und Vorjahr

Ertrag

Alle Angaben in CHF

Rechnung 2019

Rechnung 2018

	Rechnung 2019		Rechnung 2018
Erträge aus Geldsammelaktionen	5 593 436.02		4 726 484.23
Spenden und Mitgliederbeiträge	5 193 473.18		4 266 719.38
Spenden	1 434 852.07	9	1 476 780.03
Erbschaften und Legate	2 831 742.21	10	1 874 985.05
Mitgliederbeiträge	93 296.05		132 639.00
Sammlungen Krebsliga Schweiz	833 582.85		782 315.30
Beiträge öffentliche Hand	381 238.19		434 725.45
Bundesbeitrag AHV/IV	241 238.19		274 725.45
Kanton Zürich	140 000.00		160 000.00
Beiträge Privatwirtschaft / NPOs	1 820.00		5 499.40
Beiträge Privatwirtschaft / NPOs	1 820.00		5 499.40
Beiträge anderer Krebsligen	16 904.65		19 540.00
Beiträge anderer Krebsligen	16 904.65	11	19 540.00
Erträge aus erbrachten Leistungen	727 833.19		725 479.84
Dienstleistungsertrag	726 528.19	12	725 259.84
Warenertrag	1 305.00		220.00
Ertragsminderungen	-16 828.49		-8 546.80
Betriebsertrag total	6 304 440.72		5 443 417.27

Konsolidierte Betriebsrechnung 2019 und Vorjahr

Aufwand

Alle Angaben in CHF

Rechnung 2019

Rechnung 2018

	Rechnung 2019		Rechnung 2018
Aufwand Material, Waren und Dienstleistungen	2 646 483.55		2 609 871.20
Beiträge an Dritte	450 340.25	13	706 628.96
Dienstleistungsaufwand	1 260 764.68	14	1 248 879.43
Warenaufwand	140 509.10	15	147 285.70
Räume, Mobiliar, EDV, Transport und Versicherungen	541 888.72		512 963.45
Aufwand für Zahlungsverkehr und Versand	96 599.29		85 527.03
Verwaltungsaufwand, Literatur, Gebühren	31 385.84		41 228.29
Abschreibungen	124 995.67		20 000.00
Aufwandminderung zu Lasten Dritter	0.00		-152 641.66
Deckungsbeitrag 1	3 657 957.17		2 833 546.07
Personalaufwand	2 553 677.35		2 437 285.42
Deckungsbeitrag 2	1 104 279.82		396 260.65
Finanzerfolg	921 326.15		-599 614.24
Jahresergebnis vor ausserordentlichen Effekten	2 025 605.97		-203 353.59
Ausserordentlicher, einmaliger oder periodenfremder Ertrag	733.15	16	300 000.00
Jahresergebnis vor Veränderung zweckgebundene Fonds	2 026 339.12		96 646.41

Aufwand

Alle Angaben in CHF

Rechnung 2019

Rechnung 2018

Fondsrechnung	129 650.31	-357 254.63
Zweckgebundene Fonds	129 650.31	-357 254.63
Entnahme aus zweckgebundenen Fonds	667 577.28	1 087 000.54
Zuweisung an zweckgebundene Fonds	-537 926.97	-1 444 255.17
Jahresergebnis vor Veränderung Organisationskapital	2 155 989.43	-260 608.22
Entnahmen / Zuweisungen an Organisationskapital	-2 105 000.00	-79 000.00
Fonds ohne Zweckbindung	-1 950 000.00	0.00
Zuweisung an allgemeinen Fonds	-1 950 000.00	0.00
Wertschwankungsreserven	-155 000.00	-79 000.00
Zuweisungen	-155 000.00	-79 000.00
Veränderung freies Organisationskapital	50 989.43	-339 608.22

Konsolidierte Leistungsbereiche 2019

Alle Angaben in CHF	Kosten 2019	Sonderspenden 2019	Netto-Kosten 2019
Beratung & Unterstützung	2 732 290	-1 644 661	1 087 629
Beratung & Unterstützung / Zentrum für Psychoonkologie und ambulante Onko-Reha	1 792 590	-944 174	848 415*
Finanzielle Unterstützungen	193 957	-24 263	169 693*
Turmhaus Winterthur	400 244	-512 600	-112 357*
Kurse für Erwachsene	144 678	-119 623	25 055
Informationen	150 495		150 495
Ferienwoche für krebsbetroffene Kinder und Jugendliche	50 328	-44 000	6 328*
Prävention & Früherkennung	380 191	-305 100	75 092
Tabakprävention	92 822	-88 150	4 672
Präventionsprojekte	237 795	-216 950	20 846
Prävention allgemein	49 574		49 574
Forschungsförderung	271 403	-42 525	228 878*
Total Leistungsbereiche	3 383 884	-1 992 285	1 391 599

* Diese Leistungsbereiche werden aus den Geldern zweckbestimmter Fonds finanziert.

Anlagerichtlinien für das Wertschriftenportefeuille

Die Richtlinien wurden 2017 in folgenden Punkten revidiert.

Erhöhung der Anlagekategorie «Aktien Schweiz» mit neuer Bandbreite min. 0.0% und max. neu 30% anstatt wie bisher max. 15%.

Die Bandbreite der «Summenbeschränkungen Aktien» soll erhöht werden von min. 0.0% und max. neu 40% anstatt wie bisher max. 20%. Durch die Erhöhung der «Aktien Schweiz» bzw. Erhöhung der «Summenbeschränkungen Aktien» bleibt der Fremdwährungsanteil konstant und eine grössere Flexibilität bei den «Aktien Schweiz» wird gewährleistet.

Sie wurden durch Beschluss des Vorstandes am 6. April 2017 genehmigt und sind somit auch für das Geschäftsjahr 2019 massgebend. Der detaillierte Text kann bei der Geschäftsstelle eingesehen werden.

Rechnung über die Veränderung des konsolidierten Kapitals

Alle Angaben in CHF	Stand 1.1.2019	Zuweisung	Entnahme	Stand 31.12.2019
Mittel aus Eigenfinanzierung				
Erarbeitetes freies Kapital	5 665 220.14			5 665 220.14
Allgemeiner Fonds	1 408 274.60	1 950 000.00		3 358 274.60
Wertschwankungsreserven	1 150 000.00	155 000.00		1 305 000.00
Jahresergebnis		50 989.43		50 989.43
Organisationskapital	8 223 494.74	2 155 989.43	0.00	10 379 484.17
Mittel aus Fondskapital				
Krebskranke Kinder				
Fonds für krebskranke Kinder und Jugendliche	619 487.10	44 000.00	-56 627.75	606 859.35
Fonds Kind, Krebs & Familie	388 551.49	128 563.70	-92 218.45	424 896.74
Forschung				
Forschungsfonds	851 776.78	132 614.70	-271 114.15	713 277.33
Fonds Stiftung Walter Honegger	48 691.50			48 691.50
Fahrdienst				
Fonds Fahrdienst Härtefälle	77 366.85	120.00	-1 974.60	75 512.25
Informations- und Begegnungsorte				
Fonds zur Förderung von Begegnungsorten	66 000.00			66 000.00
Fonds «Turmhaus»	211 298.73	147 964.83		359 263.56
Bettendienst				
Fonds Bettendienst	6 041.33	4 671.00	-10 712.33	0.00
Allgemeine Fonds				
Fonds Nachlass Massmünster	631 322.40	79 992.74	-234 930.00	476 385.14
Fondskapital mit Zweckbindung	2 900 536.18	537 926.97	-667 577.28	2 770 885.87

Konsolidierte Geldflussrechnung 2019 und Vorjahr

Alle Angaben in Tausend Franken (TCHF)

2019

2018

Mittelfluss aus Betriebstätigkeit

Jahresergebnis	51.0	-339.6
+ Abschreibungen auf Sachanlagen	125.0	20.0
- Gewinn Verkauf Liegenschaften	0.0	0.0
- Nicht realisierte Gewinne aus Finanzanlagen	-1 051.2	-237.2
+ Nicht realisierte Verluste aus Finanzanlagen	181.2	857.9
- Auflösung Rückstellungen	0.0	0.0
+ Zuweisung Wertschwankungsreserve	155.0	79.0
+ Zunahme Fonds ohne Zweckbindung	1 950.0	0.0
+/- (-) Zu- / (+) Abnahme Forderungen	10.3	-58.4
+/- (-) Zu- / (+) Abnahme aktive Rechnungsabgrenzungen	-25.6	-58.5
+/- (+) Zu- / (-) Abnahme Verbindlichkeiten	144.5	118.8
+/- (+) Zu- / (-) Abnahme passive Rechnungsabgrenzungen	29.9	-18.4
Mittelfluss aus Betriebstätigkeit	1 570.2	363.6

Mittelfluss aus Investitionstätigkeit

Investitionen Sachanlagen	-219.1	-152.3
Desinvestitionen Sachanlagen	0.0	0.0
Investitionen Finanzanlagen	-154.8	-1 099.8
Desinvestitionen Finanzanlagen	0.0	0.0
Mittelfluss aus Investitionstätigkeit	-374.0	-1 252.1

Mittelfluss aus Finanzierungstätigkeit

Investitionen Beteiligungen und Darlehen	0.0	-300.0
Desinvestitionen Beteiligungen und Darlehen	0.0	0.0
Abnahme zweckgebundene Fonds	-129.7	0.0
Zunahme zweckgebundene Fonds	0.0	357.3
Mittelfluss aus Finanzierungstätigkeit	-129.7	57.3

Veränderung an Zahlungsmitteln

	1 066.6	-831.2
--	----------------	---------------

Veränderung an Zahlungsmitteln

Anfangsbestand an flüssigen Mitteln	1 990.6	2 821.8
Endbestand an flüssigen Mitteln	3 057.1	1 990.6
Veränderung an Zahlungsmitteln	1 066.6	-831.2

Anhang zur Jahresrechnung

Rechnungslegung

Gemäss den Zewo-Richtlinien erfolgt die Rechnungslegung nach SWISS GAAP FER 21.

Konsolidierungskreis

Der Konsolidierungskreis umfasst folgende Gesellschaften:

- › Krebsliga des Kantons Zürich, Freiestr. 71, 8032 Zürich (Muttergesellschaft)
- › Krebsliga Zürich Dienste GmbH, Freiestr. 71, 8032 Zürich (100% Tochter)
- › Krebsliga Zürich Turmhaus GmbH, Freiestr. 71, 8032 Zürich (100% Tochter)

Alle Gesellschaften wenden einheitliche Buchungsrichtlinien an. Es wird die Methode der Vollkonsolidierung angewendet.

Eliminiert wurden in der Konsolidierung:

- › Forderungen und Verbindlichkeiten der konsolidierten Organisationen untereinander
- › Beteiligungswerte und das entsprechende Eigenkapital der konsolidierten Organisationen
- › Konzerninterne Aufwendungen und Erträge

Bilanzierungs- und Bewertungsrichtlinien

- Ab 1.1.2009 ist ein neues Reglement über die Bewertung von Sachanlagen in Kraft getreten. Anschaffungen von Mobilien, Fahrzeugen, Büromaschinen, EDV und Software werden ab CHF 2000 aktiviert. Alle Anschaffungen werden innerhalb von 3 Jahren abgeschrieben.
- Der Bilanzwert der Wertschriften entspricht dem Kurswert per 31.12.2019.

Administration

Die Administrationskosten werden gemäss der Zewo-Methodik ausgewiesen.

Die **Administrationskosten** (TCHF 995) in Prozent des Gesamtaufwandes betragen 19% (VJ TCHF 865 / 17%). In den Kosten von TCHF 995 sind TCHF 105 ausserordentliche Kosten im Zusammenhang mit der Umstellung auf ein neues Datenmanagement-System enthalten. Ohne diese Kosten liegt der Kostensatz bei 17%.

Mittelbeschaffung

Die Mittelbeschaffungskosten werden gemäss der Zewo-Methodik ausgewiesen.

Die **Mittelbeschaffungskosten** (TCHF 819) in Prozent des Gesamtaufwandes betragen 16% (VJ TCHF 626 / 13%). In den Kosten von TCHF 819 sind TCHF 150 ausserordentliche Kosten im Zusammenhang mit der Umstellung auf ein neues Datenmanagement-System enthalten. Ohne diese Kosten liegt der Kostensatz bei 13%.

Entschädigung an Vorstands- und Geschäftsleitungsmitglieder

An Vorstandsmitglieder wurden folgende Aufträge vergeben (ausserhalb der Vorstandstätigkeit):

in CHF	2019	2018
Erbschaften und Legate	3 684.45	19 119.40
Total	3 684.45	19 119.40

Auf die Offenlegung der Vergütungen der Geschäftsleitung wird gemäss Swiss GAAP FER 21, Ziffer 24 verzichtet, da nur eine Person mit der Geschäftsführung betraut ist.

Freiwilligenarbeit

Viele Freiwillige haben im Jahr 2019 unentgeltlich für die Krebsliga Zürich gearbeitet. Herzlichen Dank für dieses wertvolle Engagement!

in Stunden	2019	2018
Total Einsatz Freiwillige	283.00	157.00
Total	283.00	157.00

Eventualverpflichtungen

Es gibt keine Eventualverpflichtungen.

Verwandte Organisationen und Beteiligungen

Die Krebsliga Zürich ist Mitglied des Vereins und Dachverbands Krebsliga Schweiz. Sie ist Mitbegründerin des Vereins «Züri Rauchfrei» und im Vorstand vertreten.

Im Zusammenhang mit der Reorganisation des Fahrdienstes wurde eine Non-Profit-GmbH, die Krebsliga Zürich Dienste GmbH, mit Sitz an der Freiestrasse 71, gegründet. Sämtliche Kosten und Erträge aus dem Fahrdienst werden in dieser Firma erfasst und durch einen Betriebskostenzuschuss der Krebsliga Zürich abgedeckt. Die Krebsliga Zürich hält 100 Prozent dieser Beteiligung (CHF 20 000).

Für das Begegnungs- und Informationszentrum «Turmhaus» in Winterthur wurde ein Kooperationsvertrag mit dem Kantonsspital Winterthur abgeschlossen. Um dies rechtlich und administrativ optimal zu gestalten, wurde eine weitere Non-Profit-GmbH, die Krebsliga Zürich Turmhaus GmbH, mit Sitz an der Freiestrasse 71, gegründet. Die Krebsliga Zürich hält 100 Prozent dieser Beteiligung (CHF 20 000). Die Gesellschaft ist steuerbefreit.

Aktiven mit einer Gebrauchs- oder Eigentumsbeschränkung

Die Krebsliga des Kantons Zürich ist mit 20 Prozent an der Erbengemeinschaft Hug-Kaufmann Elisabeth beteiligt. Auf diese Erbengemeinschaft sind die Liegenschaft Nr. 2333 und Nr. 1933 Grundbuch Ebikon (LU) eingetragen. Auf die Liegenschaft ist eine Nutzniessung eingetragen. Die Erbengemeinschaft kann über die Liegenschaft nicht verfügen, da diese nach dem Ableben des Nutzniessers an andere Erben vermacht wurde.

Aufgrund der bestehenden Konstellation kann die Krebsliga des Kantons Zürich nicht über die Liegenschaft verfügen und es ist auch keine Zahlung an die Krebsliga des Kantons Zürich absehbar. Aus diesem Grunde wird auf eine Bilanzierung verzichtet.

Die Krebsliga des Kantons Zürich ist mit einem Drittel an der Erbengemeinschaft Schenkel Arnold beteiligt. Auf diese Erbengemeinschaft sind folgende Grundstücke (Landwirtschaftszone) im Grundbuch Oetwil a.S. eingetragen: Blatt 603 / 604 / 605 / 2441. Die Grundstücke unterliegen einer öffentlich-rechtlichen Eigentumsbeschränkung und sind verpachtet. Aus dieser Pacht resultiert jedes Jahr ein geringer Pachtertrag.

Aufgrund der Eigentumsbeschränkung und des geringen Grundstückwertes wurde auf eine Bilanzierung verzichtet.

Aus dem Nachlass Hans Rudolf Müller hat die Krebsliga des Kantons Zürich 11 600 Nestlé-Aktien zu Eigentum geerbt. Über diese Wertschriften kann die Krebsliga Zürich aber erst nach dem Ableben der eingesetzten Erbin (60 Jahre alt) verfügen. Diese ist als Nutzniesserin eingesetzt und erhält bis zu ihrem Lebensende die Dividenden aus diesen Aktien. Bis zu diesem Zeitpunkt kann die Krebsliga Zürich nicht über die Aktien verfügen und kann daraus keinen Nutzen generieren. Aus diesem Grund wird auf eine Bilanzierung verzichtet.

Aktiven

1) Forderungen

in CHF	31.12.2019	31.12.2018
Guthaben Verrechnungssteuer	33 773.34	29 078.73
Guthaben Vitomed / Ärztekasse	95 953.35	72 141.80
Mietkautionen	40 912.78	40 905.28
Forderung Steuerverwaltung	0.00	152.45
Debitoren	20 350.00	61 260.00
WIR-Guthaben	14 890.90	12 689.94
Total	205 880.37	216 228.20

2) Aktive Rechnungsabgrenzung

in CHF	31.12.2019	31.12.2018
Marchzinsen	12 226.00	14 419.00
Ertrag Jahressammlung Krebsliga Schweiz	450 877.65	406 455.95
Ertrag BSV-Anteil	97 391.55	101 718.93
Nicht abgerechnete Leistungen Arztpraxis	0.00	10 000.00
Guthaben gegenüber Dritten	981.05	3 312.40
Total	561 476.25	535 906.28

3) Anlagespiegel konsolidiert

in TCHF	Stand 1.1.2019	Zugänge	Abgänge	Total	Abschreibung 2019	Stand 31.12.2019
Mobilien und Einrichtungen	0	10		10	-3	7
Büromaschinen und EDV	0			0		0
Total materielles Anlagevermögen	0	10		10	-3	7
Immaterielle Anlagen	152	209		361	-122	239
Finanzanlagen KLZ	8 738	1 025		9 763		9 763
Total Finanzanlagen	8 738	1 025	0	9 763	0	9 763
Total Anlagevermögen	8 890	1 244	0	10 134	-125	10 009

Passiven

4) Verbindlichkeiten aus Lieferungen und Leistungen

in CHF	31.12.2019	31.12.2018
Offene Rechnungen	262 120.41	254 287.83
Total	262 120.41	254 287.83

5) Vorauszahlungen

in CHF	31.12.2019	31.12.2018
Vorauszahlungen Mitgliederbeiträge 2020	101 977.00	0.00
Irrtümliche Zahlung aus Nachlass	10 000.00	0.00
Total	111 977.00	0.00

6) Übrige Verbindlichkeiten

in CHF	31.12.2019	31.12.2018
Bewilligte Forschungsbeiträge	109 693.15	85 000.00
Total	109 693.15	85 000.00

7) Passive Rechnungsabgrenzung

in CHF	31.12.2019	31.12.2018
Mailings Krebsliga Schweiz	140 284.80	130 663.55
Guthaben Spende Krebsliga Schweiz	0.00	10 000.00
Nicht fakturierte Leistungen	58 991.55	28 726.50
Total	199 276.35	169 390.05

8) Wertschwankungsreserven

in CHF	31.12.2019	31.12.2018
Wertschwankungsreserven Finanzanlagen	1 305 000.00	1 150 000.00
Total	1 305 000.00	1 150 000.00

Ertrag

9) Zweckgebundene Spenden

in CHF	2019	2018
Krebsforschung	109 614.70	13 518.00
«Turmhaus»	450 668.40	488 450.70
Fonds für krebskranke Kinder und Jugendliche	118 563.70	13 175.00
Ferienwoche für krebsbetroffene Jugendliche	38 000.00	44 552.29
Brustkrebs	147 728.00	153 733.01
Sonnenschutz-Projekte	20 000.00	0.00
Leistungen an Privatpersonen	9 507.20	116 709.40
Beratung & Betreuung	10 980.00	5 131.90
Patientenfahrdienst	120.00	0.00
Pflegebettdienst	4 671.00	23 230.00
Ambulante Onko-Reha	23 000.00	0.00
Total	932 853.00	858 500.30

In den Spenden für Brustkrebs ist ein Betrag von CHF 3000 zu Gunsten der Brustkrebsforschung enthalten. Dieser Betrag wurde dem Forschungsfonds zugewiesen.

10) Zweckgebundene Nachlässe

in CHF	2019	2018
Emil Hechler Stiftung zu Gunsten Forschung	20 000.00	20 000.00
Fonds Massmünster	79 992.74	817 897.40
Fonds für krebskranke Kinder und Jugendliche	10 000.00	0.00
Forschung	0.00	54 307.75
Total	109 992.74	892 205.15

11) Beiträge anderer Krebsligen

in CHF	2019	2018
Krebsliga Aargau	466.80	0.00
Krebsliga Schweiz	16 437.85	19 540.00
Total	16 904.65	19 540.00

12) Dienstleistungsertrag

Im Dienstleistungsertrag sind die Erträge der Arztpraxis, Kursgelder sowie übrige Erträge enthalten.

Aufwand

13) Beiträge an Dritte

in CHF	2019	2018
Zürich Rauchfrei	0.00	1 000.00
Selbsthilfegruppen	7 200.00	6 100.00
Krebsregister	0.00	60 000.00
Beiträge an Privatpersonen	162 259.10	198 533.26
Beiträge an Forschung	271 114.15	419 477.00
Projektbeitrag / Mitgliederbeitrag Krebsliga Schweiz	8 347.00	20 018.70
Diverse Organisationen	1 420.00	1 500.00
Total	450 340.25	706 628.96

Detaillierte Informationen zu den Forschungsbeiträgen sind im Jahresbericht enthalten.

14) Dienstleistungsaufwand

in CHF	2019	2018
Redaktion, Druck und Grafik	354 406.95	390 822.16
Direkter Fundraisingaufwand	123 041.23	81 225.83
Drittleistungen	183 713.60	171 373.55
Externe Honorare	302 520.50	302 529.95
Veranstaltungsaufwand / Standkampagnen	29 056.00	37 467.54
Mailings / Koordinationsbeitrag Krebsliga Schweiz	268 026.40	265 460.40
Total	1 260 764.68	1 248 879.43

15) Warenaufwand

in CHF	2019	2018
Sonnensegel	34 130.10	33 753.20
Sonnenschutz	1 624.00	8 957.50
Brustkrebs	180.00	0.00
Broschüren Krebsliga Schweiz	104 575.00	104 575.00
Total	140 509.10	147 285.70

16) Ausserordentlicher Ertrag

in CHF	2019	2018
Forderungsverzicht KSW	0.00	300 000.00
Rückvergütungen Fahrdienst	733.15	0.00
Total	733.15	300 000.00

Bericht des Wirtschaftsprüfers

an den Vorstand der
Krebsliga des Kantons Zürich
Zürich


Auftragsgemäss haben wir eine Review der konsolidierten Jahresrechnung (Bilanz, Betriebsrechnung, Leistungsbereiche, Geldflussrechnung, Rechnung über die Veränderung des Kapitals und Anhang) der Krebsliga des Kantons Zürich für das am 31. Dezember 2019 abgeschlossene Geschäftsjahr vorgenommen. In Übereinstimmung mit Swiss GAAP FER 21 unterliegen die Angaben im Leistungsbericht keiner Prüfungspflicht des Wirtschaftsprüfers.

Für die Aufstellung der konsolidierten Jahresrechnung in Übereinstimmung mit Swiss GAAP FER ist der Vorstand verantwortlich, während unsere Aufgabe darin besteht, aufgrund unserer Review einen Bericht über die Jahresrechnung abzugeben.

Unsere Review erfolgte nach dem Schweizer Prüfungsstandard 910. Danach ist eine Review so zu planen und durchzuführen, dass wesentliche Fehlaussagen in der Jahresrechnung erkannt werden, wenn auch nicht mit derselben Sicherheit wie bei einer Prüfung. Eine Review besteht hauptsächlich aus der Befragung von Mitarbeiterinnen und Mitarbeitern sowie analytischen Prüfungshandlungen in Bezug auf die der Jahresrechnung zugrundeliegenden Daten. Wir haben eine Review, nicht aber eine Prüfung, durchgeführt und geben aus diesem Grund kein Prüfungsurteil ab.

Bei unserer Review sind wir nicht auf Sachverhalte gestossen, aus denen wir schliessen müssten, dass die konsolidierte Jahresrechnung kein den tatsächlichen Verhältnissen entsprechendes Bild der Vermögens-, Finanz- und Ertragslage in Übereinstimmung mit Swiss GAAP FER vermittelt.

OBT AG



Daniel Schweizer
zugelassener Revisionsexperte
leitender Revisor



Flavio Hürsch

Zürich, 2. März 2020

- Jahresrechnung 2019 (Bilanz, Betriebsrechnung, Leistungsbereiche, Geldflussrechnung, Rechnung über die Veränderung des Kapitals und Anhang)